

ОТЧЕТ
О ФИНАНСОВЫХ РЕЗУЛЬТАТАХ ДЕЯТЕЛЬНОСТИ УЧРЕЖДЕНИЯ

на 01 Января 20 16 г.

Учреждение: МБОУ СОШ № 6
 Обособленное подразделение: _____
 Учредитель: _____
 Наименование органа, осуществляющего полномочия учредителя: _____
 Периодичность: годовая
 Единица измерения: руб.

	КОДЫ
Форма по ОКУД	0503721
Дата	01.01.2016
по ОКПО	02110804
ИНН	5018044791
по ОКТМО	46734000
по ОКПО	
Глава по БК	904
по ОКЕИ	383

Наименование показателя	Код строки	Код аналитики	Деятельность с целевыми средствами	Деятельность по государственному заданию	Приносящая доход деятельность	Итого
1	2	3	4	5	6	7
Доходы (стр.030 + стр.040 + стр.050 + стр.060 + стр.090 + стр.100 + стр.110)	010	100	2 258 278,12	29 310 430,15	683 538,00	32 252 246,27
Доходы от собственности	030	120				
Доходы от оказания платных услуг (работ)	040	130			659 160,00	659 160,00
Доходы от штрафов, пени, иных сумм принудительного изъятия	050	140				
Безвозмездные поступления от бюджетов	060	150				
в том числе:						
поступления от наднациональных организаций и правительств иностранных государств	062	152				
поступления от международных финансовых организаций	063	153				
Доходы от операций с активами	090	170				
в том числе:						
доходы от переоценки активов	091	171				
доходы от реализации активов	092	172				
из них:						
доходы от реализации нефинансовых активов	093	172				
доходы от реализации финансовых активов	096	172				
чрезвычайные доходы от операций с активами	099	173				
Прочие доходы	100	180	2 258 278,12	29 310 430,15	24 378,00	31 593 086,27
в том числе:						
субсидии	101	180	2 258 278,12	29 310 430,15		31 568 708,27
субсидии на осуществление капитальных вложений	102	180				
иные трансферты	103	180				
иные прочие доходы	104	180			24 378,00	24 378,00
Доходы будущих периодов	110	100				


Наименование показателя	Код строки	Код аналитики	Деятельность с целевыми средствами	Деятельность по государственному заданию	Приносящая доход деятельность	Итого
1	2	3	4	5	6	7
Расходы (стр.160 + стр.170 + стр.190 + стр.210 + стр.230 + стр.240 + стр.250 + стр.260 + стр.290)	150	200	2 153 299,11	29 803 084,99	548 411,03	32 504 795,13
Оплата труда и начисления на выплаты по оплате труда	160	210	50 599,32	25 146 162,93	265 460,54	25 462 222,79
в том числе:						
заработная плата	161	211	38 862,78	19 418 255,59	204 351,73	19 661 470,10
прочие выплаты	162	212				
начисления на выплаты по оплате труда	163	213	11 736,54	5 727 907,34	61 108,81	5 800 752,69
Приобретение работ, услуг	170	220	2 102 699,79	2 230 059,16	256 981,05	4 589 740,00
в том числе:						
услуги связи	171	221	10 000,00	38 993,00		48 993,00
транспортные услуги	172	222				
коммунальные услуги	173	223	5 388,99	1 642 999,66		1 648 388,65
арендная плата за пользование имуществом	174	224				
работы, услуги по содержанию имущества	175	225		371 978,19		371 978,19
прочие работы, услуги	176	226	2 087 310,80	176 088,31	256 981,05	2 520 380,16
Обслуживание долговых обязательств	190	230				
в том числе:						
обслуживание долговых обязательств перед резидентами	191	231				
обслуживание долговых обязательств перед нерезидентами	192	232				
Безвозмездные перечисления организациям	210	240				
в том числе:						
безвозмездные перечисления государственным и муниципальным организациям	211	241				
безвозмездные перечисления организациям, за исключением государственных и муниципальных организаций	212	242				
Безвозмездные перечисления бюджетам	230	250				
в том числе:						
перечисления наднациональным организациям и правительствам иностранных государств	232	252				
перечисления международным организациям	233	253				
Социальное обеспечение	240	260				
в том числе:						
пособия по социальной помощи населению	242	262				
пенсии, пособия, выплачиваемые организациями сектора государственного управления	243	263				
Прочие расходы	250	290		618 165,54		618 165,54

Наименование показателя	Код строки	Код аналитики	Деятельность с целевыми средствами	Деятельность по государственному заданию	Приносящая доход деятельность	Итого
1	2	3	4	5	6	7
Расходы по операциям с активами	260	270		1 808 697,36	25 969,44	1 834 666,80
в том числе:						
амортизация основных средств и нематериальных активов	261	271		1 776 659,45	24 333,00	1 800 992,45
расходование материальных запасов	264	272		32 037,91	1 636,44	33 674,35
чрезвычайные расходы по операциям с активами	269	273				
Расходы будущих периодов	290					
Чистый операционный результат (стр.301 - стр.302 + стр.303); (стр.310 + стр.380)	300		104 979,01	- 492 654,84	135 126,97	- 252 548,86
Операционный результат до налогообложения (стр.010 - стр.150)	301		104 979,01	- 492 654,84	135 126,97	- 252 548,86
Налог на прибыль	302					
Резервы предстоящих расходов	303					
Операции с нефинансовыми активами (стр.320 + стр.330 + стр.350 + стр.360 + стр.370)	310			- 690 821,87	- 1 591,44	- 692 413,31
Чистое поступление основных средств	320			- 740 910,46		- 740 910,46
в том числе:						
увеличение стоимости основных средств	321	310		45 990 739,46	350 489,00	46 341 228,46
уменьшение стоимости основных средств	322	410		46 731 649,92	350 489,00	47 082 138,92
Чистое поступление нематериальных активов	330					
в том числе:						
увеличение стоимости нематериальных активов	331	320				
уменьшение стоимости нематериальных активов	332	420				
Чистое поступление произведенных активов	350					
в том числе:						
увеличение стоимости произведенных активов	351	330				
уменьшение стоимости произведенных активов	352	430				
Чистое поступление материальных запасов	360			47 662,09	- 1 591,44	46 070,65
в том числе:						
увеличение стоимости материальных запасов	361	340		79 700,00	45,00	79 745,00
уменьшение стоимости материальных запасов	362	440		32 037,91	1 636,44	33 674,35
Чистое изменение затрат на изготовление готовой продукции (работ, услуг)	370			2 426,50		2 426,50
в том числе:						
увеличение затрат	371	X		2 426,50		2 426,50
уменьшение затрат	372	X				


Наименование показателя	Код строки	Код аналитики	Деятельность с целевыми средствами	Деятельность по государственному заданию	Приносящая доход деятельность	Итого
1	2	3	4	5	6	7
Операции с финансовыми активами и обязательствами (стр.390 - стр.510)	380		104 979,01	198 167,03	136 718,41	439 864,45
Операции с финансовыми активами (стр.410 + стр.420 + стр.440 + стр.460 + стр.470 + стр.480)	390			71 558,78	139 018,41	210 577,19
Чистое поступление средств учреждений	410		- 187 000,00	74 288,78	139 018,41	26 307,19
в том числе:						
поступление средств	411	510	2 286 453,77	30 048 774,21	670 778,88	33 006 006,86
выбытие средств	412	610	2 473 453,77	29 974 485,43	531 760,47	32 979 699,67
Чистое поступление ценных бумаг, кроме акций	420					
в том числе:						
увеличение стоимости ценных бумаг, кроме акций	421	520				
уменьшение стоимости ценных бумаг, кроме акций	422	620				
Чистое поступление акций и иных форм участия в капитале	440					
в том числе:						
увеличение стоимости акций и иных форм участия в капитале	441	530				
уменьшение стоимости акций и иных форм участия в капитале	442	630				
Чистое предоставление займов (ссуд)	460					
в том числе:						
увеличение задолженности по предоставленным займам (ссудам)	461	540				
уменьшение задолженности по предоставленным займам (ссудам)	462	640				
Чистое поступление иных финансовых активов	470					
в том числе:						
увеличение стоимости иных финансовых активов	471	550				
уменьшение стоимости иных финансовых активов	472	650				
Чистое увеличение дебиторской задолженности	480		187 000,00	- 2 730,00		184 270,00
в том числе:						
увеличение дебиторской задолженности	481	560	2 445 278,12	29 322 264,21	659 160,00	32 426 702,33
уменьшение дебиторской задолженности	482	660	2 258 278,12	29 324 994,21	659 160,00	32 242 432,33


Наименование показателя	Код строки	Код аналитики	Деятельность с целевыми средствами	Деятельность по государственному заданию	Приносящая доход деятельность	Итого
1	2	3	4	5	6	7
Операции с обязательствами (стр.520 + стр.530 + стр.540)	510		- 104 979,01	- 126 608,25	2 300,00	- 229 287,26
Чистое увеличение задолженности по привлечением перед резидентами	520					
в том числе:						
увеличение задолженности по привлечением перед резидентами	521	710				
уменьшение задолженности по привлечением перед резидентами	522	810				
Чистое увеличение задолженности по привлечением перед нерезидентами	530					
в том числе:						
увеличение задолженности по привлечением перед нерезидентами	531	720				
уменьшение задолженности по привлечением перед нерезидентами	532	820				
Чистое увеличение прочей кредиторской задолженности	540		- 104 979,01	- 126 608,25	2 300,00	- 229 287,26
в том числе:						
увеличение прочей кредиторской задолженности	541	730	2 220 337,54	50 602 776,80	821 486,70	53 644 601,04
уменьшение прочей кредиторской задолженности	542	830	2 325 316,55	50 729 385,05	819 186,70	53 873 888,30

Руководитель  Уварова Т.А.
(подпись) (расшифровка подписи)

Руководитель финансово-экономической службы  Маркова Е.В.
(подпись) (расшифровка подписи)

Главный бухгалтер  Тарасова И.В.
(подпись) (расшифровка подписи)

Централизованная бухгалтерия
Руководитель  Куриква С.Ю.
(уполномоченное лицо) (должность) (подпись) (расшифровка подписи)

Исполнитель  Чурманчева Н.В.
(должность) (подпись) (расшифровка подписи) (телефон, e-mail)

" 21 " Марта 20 16 г.